

**Национальная
библиотека
Республики Алтай
имени
М.В. Чевалкова**



**Деятельность библиотеки
за 2016 г.**

Деятельность библиотеки в 2016 г., строилась в рамках реализации:

- ФЦП «Культура России»;
- «Социокультурная реабилитация инвалидов», «Патриотическое воспитание граждан Республики Алтай»;
- ВЦП «Сохранение и развитие нематериального наследия Республики Алтай».
- Библиотека включилась в процесс реализации приоритетных национальных проектов «Здоровье», «Образование», «Концепция демографической политики Российской Федерации на период до 2025 года».

Основные показатели деятельности НБ РА:

- Прирост библиотечного фонда;
- Количество пользователей библиотекой;
- Количество посещений;
- Количество книговыдачи;
- Количество пользователей Интернетресурсами.

Фонд библиотеки

- На **01.01 2017** года фонд Национальной библиотеки составляет – **450190** экз. документов:
- ● неперiodических изданий – **276876**;
- ● периодических изданий – **173314**;
- ● в названиях - **177199**;
- ● на алтайском языке – **14131** (5,1%);
- ● на иностранном языке – **792** (0,28%);
- За год поступило всего **8816** документов в т.ч. **2598** неперiodические издания, **6218** периодические издания.
- Выбыло – **434**.

Динамика ежегодного прироста непериодического фонда

Год	Объем фонда	Поступило	Выбыло	Динамика (+,-)
2010	262163	3135	1106	+2029
2011	264192	2992	1315	+1677
2012	265869	2774	2047	+727
2013	266596	3239	682	+3412
2014	269153	3858	1014	+2844
2015	271997	3162	447	+2715
2016	274712	2598	434	+2164
2017	276876			

Источники поступления неперiodических документов в НБ РА

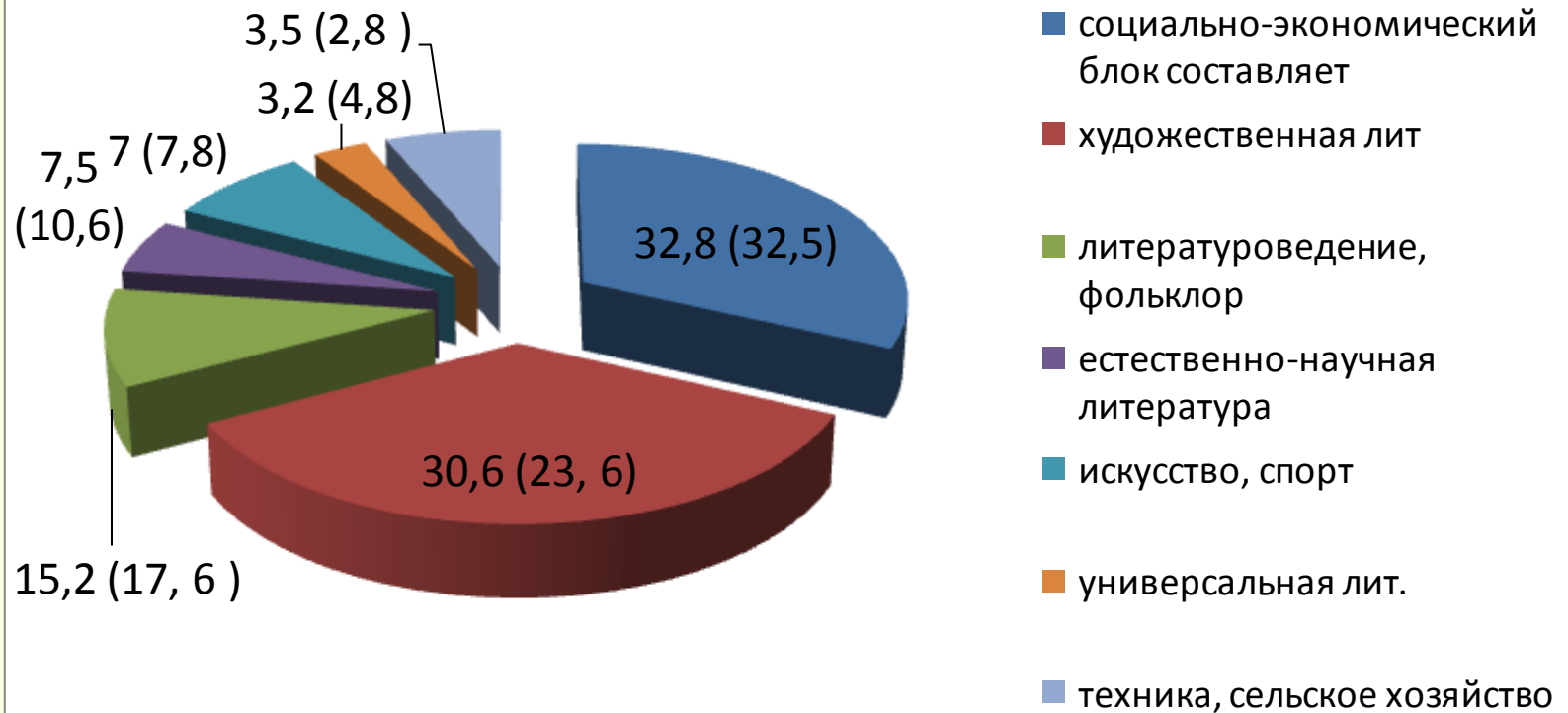
Год	Всего экз.	Федеральный бюджет			Бюджет Республики Алтай			Внебюджетные источники			
		РГН Ф	Страхов. фонд	Говорящая книга	Перечисление, закуп, н/п.	Программы	Собств. ср-ва	ОЭ	Взаимн. утерян.	ОРФ	Дары
2011	2992	266	54	111	1060	129	4	413	108	144	703
2012	2774	128	8	1	1147	24	1	426	199	336	504
2013	3239		-		446	499	-	826	-	-	1468
2014	3858	115	-	101	1907	96	4	409	93	56	1077
2015	3162	140	39	100	423	38	12	484	82	-	1844
2016	2598	188	13	96	367	24	27	726	67	153	909

Приобретение документов на бюджетные средства:

- **2016 г. – 367 экз. (14 %)**
- **2015 г. – 423 экз. (13 %)**
- **2014 г. - 1907 экз (49 %)**
- **2013 г. - 446 экз. (14 %)**
- **2012 г. – 1147 (41%)**
- **2011 г. – 1060 (35 %)**

За последние годы это один из самых низких показателей.

Анализ поступлений по отраслям 2016-2015 гг.



**Задачи обслуживания решаются
более успешно, если величина
поступлений в библиотеку
составляет в среднем
10 % к фонду.**

**Средняя величина поступлений
НБ РА в 2016 составляет
0,9 % (1,15) к фонду.**

Систематическое наполнение фонда новой литературой имеет исключительное важное значение для выполнения социальных функций библиотек.

На издания последних 3-5 лет приходится большая часть информационного потенциала фонда.

Они активнее пропагандируются, чаще спрашиваются пользователями. Эта литература составляет самую большую часть книговыдач.

Поступление, выбытие

Структурное подразделение	Состоит на 01.01.2016	Поступило		Выбыло		Состоит на 01.01.2017
		из обраб отки	из отде лов	в отде лы	по акт ам	
ХР.	185992	1762	1656	12	---	189398
Абонемент	23149	531	1	3	328	23350
ОГО	6920	42	54	236	---	6780
КЧЗ	7713	93	1	1	---	7806
СБО	2775	90	4	--	---	2869
КР	17614	278	6	130	---	17768
ЦПИ	1312	69	---	--	---	1381
ОИР	7077	544	2	--	---	7623
НМО	1470	---	---	1364	106	---
ООФ	221	1	---	---	---	222
Центр	2275	21	25	3	---	2318

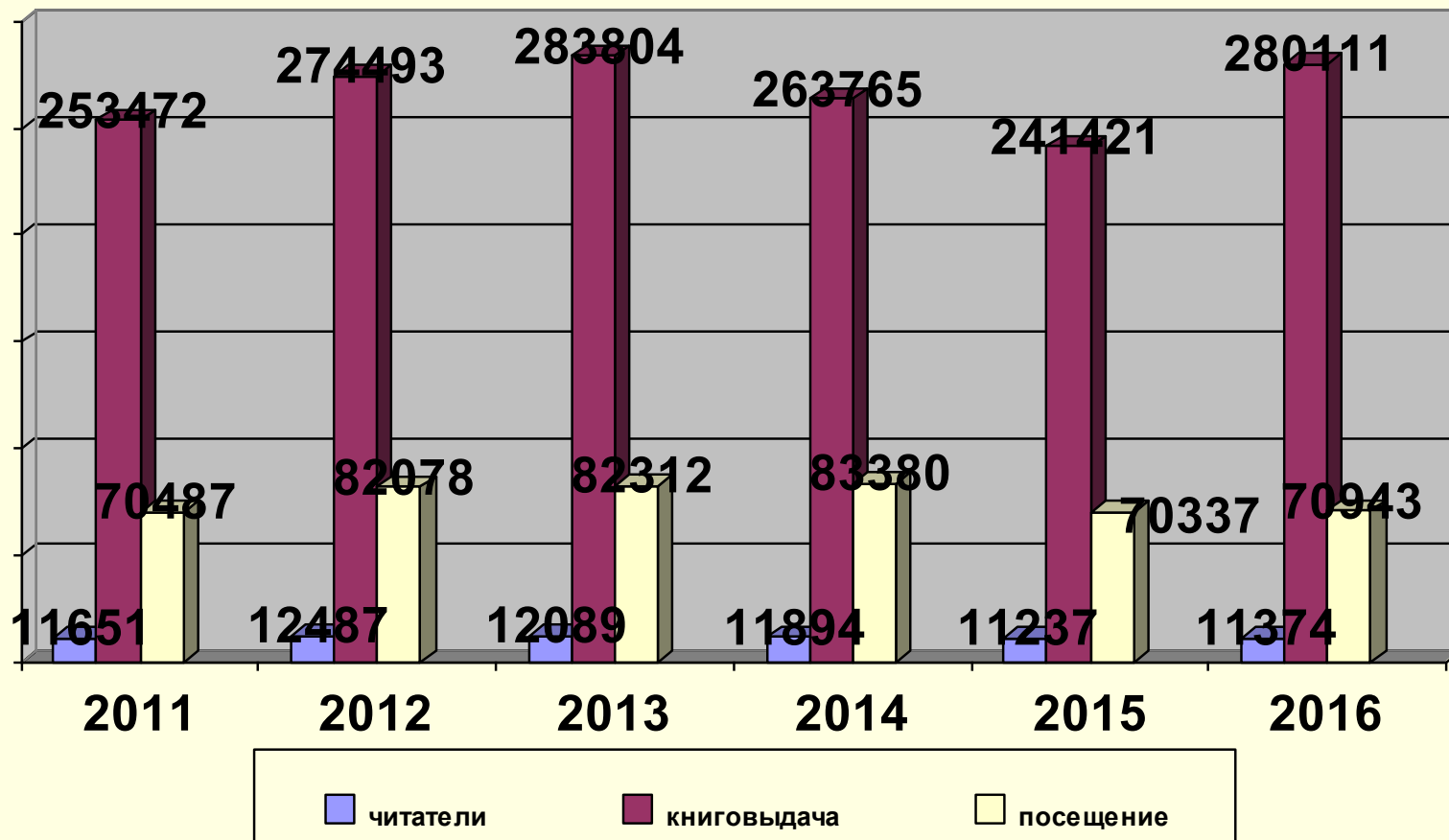
**Фонд можно считать
укомплектованным оптимально и
по составу, и по величине, если им
удовлетворяется около 75 % общего
числа требований по профилю
фонда данной библиотеки.**

Отказы	2015	2016
	152	117
КЧЗ	27	4
ОКиНБ	4	6
ОГЗ	24	31
Абонемент	47	63
ЦПИ	14	13
ХР	36	---
Нет в библиотеке:	69	64
КЧЗ	25	4
ОГЗ	18	22
Абонемент	17	26
ЦПИ	9	9
ОКиНБ	----	3
Нет на месте	47	44
КЧЗ	2	----
ОКиНБ	4	3
Абонемент	30	37
ОГЗ	6	9
ЦПИ	5	4

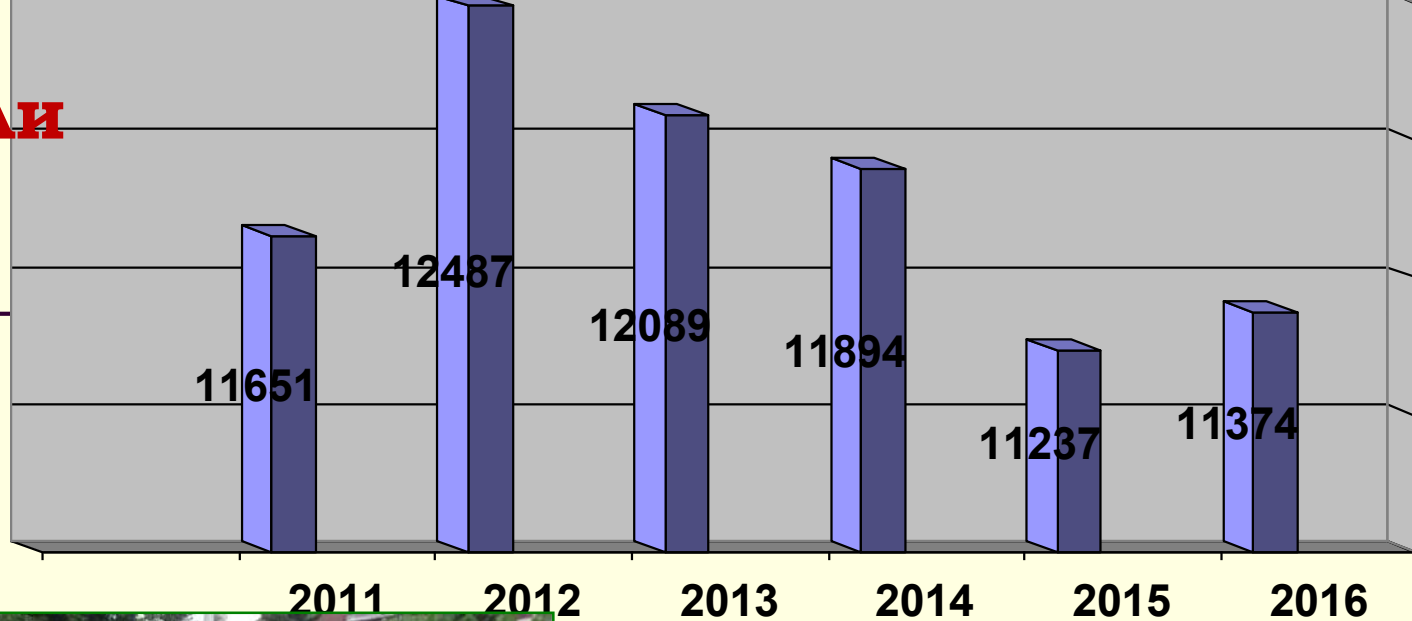
Отказы

- **ЦПИ** - Монографии, узко тематическая литература для дипломных работ и практикующих юристов, учебная литература некоторых авторов, новые комментарии кодексов в книжном формате.
- **КЧЗ** - Детское чтение для сердца и разума; Главбух; Вопросы экономики
- **ОГЗ** - Литература в школе.-2009.-№3; Молодая гвардия.-1992.-№9; Русская речь.-1967; Библиополе.-2011.-№6; Наука и техника.-2013.-№6, Наука и жизнь 1990 №6, Нева.-2008.-№7; Москва.-2011.-№7; Русская речь.-2013.-№2; Наука и религия.-2010.-№11; Огонек.-2009.-№4; Свободный курс.-2001; Литературная учеба.-2010.-№1; Литературная Россия.-1983, Смена 1988 №21, Русская культура вне границ -1995 вып 2, Цигун и спорт 1999 №2,
- Алексеева Т.И. Этногенез восточных славян.

Основные цифровые показатели



ПОЛЬЗОВАТЕЛИ



■ читатели ■ □



Основные количественные показатели Пользователи 2016

Число	План	Факт	Динамика	%
пользователей			(+,-)	
по отделам...	11222	11374	+152	101,35%
КЧЗ	2340	2381	+41	102%
ОГЗ	2132	1992	-140	93,4%
Абонемент	2300	2345	+45	102%
ОКиНБ	1700	1801	+101	106%
ОИР	1300	1321	+21	102%
НМО	50	100	+50	200%
СБО	350	397	+47	112%
ПЦПИ	1000	1012	+12	101,2%
Центр		25		

	ПОЛЬЗОВАТЕЛИ							
	2013		2014		2015		2016	
	план	факт	план	факт	план	факт	план	факт
З	1840	1897	2340	2145	2340	1603	2340	2381
О	2010	1797	2700	2247	2132	1509	2132	1992
ЕМЕН	2200	2414	2300	2329	2300	2335	2300	2345
НБ	1600	1716	1700	1736	1700	1723	1700	1801
Р	1000	1518	1300	1414	1300	1271	1300	1321
И	900	925	1000	1006	1000	1008	1000	1012
О	110	92	100	88	100	87	50	100
О	350	361	350	395	350	383	350	397
тр								25
ого	11870	12089	11883	11894	11222	11237	11222	11374

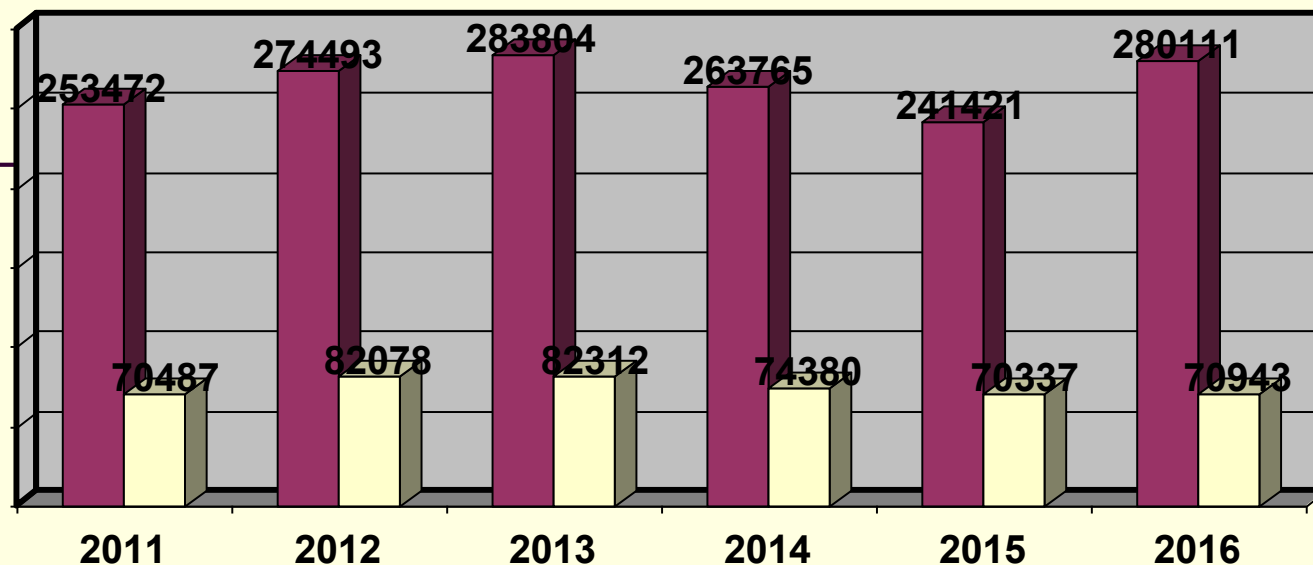
Категории пользователей 2016 - 2015

Категории пользователей	Аб	КЧЗ	ОГЗ	ОКи НБ	ОИ Р	ЦП И	СБО	НМ О	ВСЕГО
Рабочие	188	84	79	200	52	109	3		718
	262	73	76	161	62	116	3		753
Специалисты	677	757	665	626	325	292	92	91	3529
	631	369	342	520	335	344	63	78	2982
Учащиеся	244	445	251	162	138	33	24		1297
	226	226	193	143	140	27	57		1512
Студенты	676	886	824	505	620	316	216		4043
	768	787	750	714	602	335	217	7	4673
Прочие	560	209	173	308	186	262	54	9	1761
	448	148	148	185	132	186	43	2	1292

Категории пользователей

	2012		2013		2014		2015		2016	
	633	5%	785	6%	838	7%	753	6,7%	718	6,2%
Ы	2723	22%	2870	24%	2997	25%	2982	26,5%	3529	31%
	1285	10%	1605	13%	1925	16%	1512	13,4%	1297	11,4%
	6441	52%	5247	44%	4774	40%	4673	41,5%	4043	35,5%
	1305	10%	1582	13%	1360	11%	1292	11,4%	1761	15,4%

Книговыдача, посещение



■ книговыдача □ посещение

Основные количественные показатели

Посещение 2016

Число посещений,	План	Факт	Динамика (+,-)	%
в т.ч. массовых мероприятий	67330	70943	+3613	105%
КЧЗ	15000	14364	- 636	96%
ОГЗ	11230	9476	-1754	84,3%
Абонемент	15000	16427	+1427	109%
ОКиНБ	9500	10732	+1232	113%
ОИР	9500	9562	+62	100,6%
НМО	500	1683	+1183	300%
СБО	600	1593	+953	265%
ПЦПИ	6000	6262	+262	+104,36%
КХ		566	+566	
Музей «Книга Алтая»		639	+639	

Отделы...		ПОСЕЩЕНИЕ							
		2013		2014		2015		2016	
КЧЗ	10000	12625	15000	1331	15000	11551	15000	1436	
				1				4	
ОГО	10000	8113	15000	1328	11230	10722	11230	9476	
				0					
БОНЕМЕН Т	15000	16486	15000	1601	15000	16167	15000	1642	
				5				7	
ОКиНБ	9500	10988	9500	1072	9500	11297	9500	1073	
				9				2	
ОИР	8500	12189	9500	1117	9500	10433	9500	9562	
				8					
НМО	600	554	500	481	500	852	500	1683	
СБО	600	1553	600	1309	600	1086	600	1593	
ЦПИ	6000	7228	6000	7077	6000	6231	6000	6262	
КХ								566	
Музей								639	
Итого	71200	76312	71100	7438	6733	7033	6733	7094	
				0	0	7	0	3	

Посещение 2016

Отделы, сектора	Посещение	Посещение массового мероприятия	%
КЧЗ	14364	6686	46,5%
ОГЗ	9476	2378	25%
Абонемент	16427	645	3,9%
ОКиНБ	10732	3556	33%
ОИР	9562	2020	19,3
НМО	1683	1324	78%
СБО	1593	963	60,4%
ПЦПИ	6262	758	12%
КХ	566	566	100%
Музей	639	639	100%
ИТОГО	70943	18330	25,8%

Посещение 2015

Отделы, сектора	Посещени е	Посещение массового мероприяти я	%
КЧЗ	11551	5300	46%
ОГЗ	10722	5658	53%
Абонемент	16167	475	3%
ОКиНБ	11297	2196	19,4%
ОИР	10433	1536	15%
НМО	852	264	30%
СБО	1086	230	21%
ПЦПИ	6231	824	13%
ИТОГО	68337	16483	24% от посещен ия без сайта

Посещения массовых мероприятий:

2016 – 25,8 % (18330)

2015 - 24% (16483)

2014 г. – 20% (14711)

2013 г. - 14,6% (11185)

от общего числа посещений.

Всероссийская социокультурная акция «Библионочь»

Год	Посещение	Книговыдача
2016	1824 /8 (без х/р)	2217 (без х/р)
2015	990 /7 (без к/х,сбо)	1406 (без к/х,сбо)
2014	856 /8(без к/х,сбо)	956 (без к/х,сбо)
2013	423 /6 (без к/х,сбо)	466 (без к/х,сбо)
2012		

Фестиваль «Книга Алтая»

Выставлено – 123 книги + 4 CD.

Посещение – 242 чел.

Кн/в – 235 док.

Краеведческие чтения

Выставлено – 56 док.

Посещение – 190 чел.

Кн/в – 130 док.

Основные количественные показатели Книговыдача 2016

Книговыдача	План	Факт	Динамика	%
			(+,-)	
в т.ч. к/в по отделам, секторам:	237900	280111		117,7%
КХ		23032		
КЧЗ	61800	74507	+12707	120%
ОГЗ	55200	48690	-6510	88,2%
Абонемент	45000	47914	+2914	106,2%
ОКиНБ	45000	52642	+7642	117%
ОИР	13000	15915	+2915	122%
НМО	700	168	- 532	24%
СБО	1200	2010	+810	167%
ПЦПИ	15000	15233	+233	101,5%

Основные количественные показатели Книговыдача 2015

Книговыдача	План	Факт	Динамика	%
			(+,-)	
	хр. 12237 сайт 26306	241421		101,4%
в т. ч. к/в по отделам...	237900	215115		
КЧЗ	61800	37214	-24586	60,2%
ОГЗ	55200	37087	-18113	67%
Абонемент	45000	48304	+3304	107%
ОКиНБ	45000	45210	+210	100,4%
ОИР	13000	16849	+3849	129,6%
НМО	1700	1140	-560	67%
СБО	1200	1829	+629	152%
ПЦПИ	15000	15245	+245	101%

ГДЕЛЫ...	КНИГОВЫДАЧА								
	2013		2014		2015		2016		
	план	факт	план	факт	план	факт	план	факт	
КЧЗ	46800	46132	61800	68738	61800	37214	61800	74507	
ОГО	45300	46012	75600	68738	55200	37087	55200	48690	
ОНЕМЕНТ	45000	46533	45000	46880	45000	48304	45000	47914	
ОКИБ	45000	49273	45000	48529	45000	45210	45000	52642	
ОИР	11000	23187	11000	18868	13000	16849	13000	15915	
НМО	1700	1791	1700	1423	1700	1140	700	168	
СБО	1200	1727	1200	1874	1200	1829	1200	2010	
ЦПИ	15000	16633	15000	15151	15000	15245	15000	15233	
Итого	25300	26944	253000	26376	237900	24142	23670	28011	
	0	9		5		1	0	1	

Внестанционарное обслуживание

(2011-2016)

- Пункты:
1. ООО «ЖЭУ» общежитие (с 2011 года)
 2. ОАО «Горно - Алтайский завод ЖБИ»
(с 2011 по 2016 год)
 3. ССМП Скорая помощь (с 2012 года)
 4. Детский сад № 2 (с 2012 года)
 5. ОАО «Горно - Алтайская типография» (с 2013 года)
 6. ТЦ «Ткацкий» (с 10 февраля 2016 года)

	2011	2012	2013	2014	2015	2016	%
читатели	27	80	111	122	125	114	1
книговыдача	185	3115	3602	4470	3559	3841	1,3
посещение	6	956	1220	1392	954	1077	1,5

2016

В т. числе	Факт	% от общей книговыдачи	Отделы
<i>к/хранение</i>	23032	8,2%	
<i>периодика</i>	53701	19,17%	
	11677		КХ
	1893		КЧЗ
	21019		ОКиНБ
	19112		ОГЗ
<i>в т.ч. на алт. яз.</i>	14634	5,2%	
	13855		ОКиНБ
	769		Абонемент
	10		КЧЗ
<i>в т.ч. на иностр. яз</i>	104	0,037%	
<i>на электр. носит</i>	1688	0,6%	
.	1		ОКиНБ
	37		КХ
	3		КЧЗ
	1647		ОИР
<i>инсталлированные документы</i>	9293	3,3%	ЦПИ
<i>в т.ч. интернет-ресурсы</i>	11163	4%	ОИР
<i>БД НЭБ</i>	20		ОИР

2015

В т.числе	Факт	% от общей книговыдачи	Отделы
<i>периодики</i>	49871	20,65%	
	14490		КЧЗ
	13405		ОГЗ
	10253		ХР
	11723		ОКиНБ
<i>к/хранение</i>	22590	9,3%	
<i>на алт. яз.</i>	17165	8%	
	1233		Абонемент
	3		КЧЗ
	340		ХР
	15592		ОКиНБ
<i>на ин. яз.</i>	289	1,1%	
	17		КЧЗ
	136		Абонемент
	128		ООФ
	8		ОГЗ
<i>на электр. носит.</i>	960	0,39%	
	6		КЧЗ
	954		ОИР
<i>Консультант+ Гарант</i>	8385	3,47%	ЦПИ
<i>Интернет-ресурсы</i>	13539	5,6%	ОИР
<i>База данных РГБ</i>	235	0,9%	ОИР

Показатели одного дня

	2016 г.	2015 г.	2014 г.
Запись и перерегистрация	41	35	40
Книговыдача	886	727	890
Посещаемость	256	245	206

Средние показатели по библиотеке

Показатель	Норма	2016 г.	2015 г.	2014 г.	2013 г.
Читаемость кол-во экземпляров документов, прочитанных одним читателем...	22-24	21,5	21,4	22	22
Посещаемость Ср. число посещений библиотеки, приходящееся на одного пользователя	8-11	6,2	6,2	6,2	6,3
Обращаемость интенсивность использования фонда	1-3	0,8	0,5	0,6	0,6

2016
Обращаемость подсобных фондов

Норма 1,4 – 3

КЧЗ -3

Абонемент – 2,08

ОКиНБ – 2,9

ОГЗ - 8

Обращаемость *ниже* нижнего предела свидетельствует о недостаточном использовании БФ, что может быть связано:

- отсутствие информации о книгах;
- плохое качество комплектования и изучения фонда;
- несистематический вторичный отбор и исключение документов из фонда.

**Обращаемость *выше* верхнего
оптимального предела, это**

**свидетельство либо недостаточного
запаса надежности фонда, либо
неточностей в учете данных.**

Обращаемость *выше* верхнего предела
допустима лишь для сверхактивно
спрашиваемой части фонда.

Неизбежным результатом сверхактивного
использования фонда является
преждевременный
износ документов.

Обращаемость подсобного фонда
Отдела информационных ресурсов
(по видам документов)

книги – 931 (обр. фонда – 1,4)

ноты – 741 (обр. – 0,2)

гл. – 286 (обр. – 0,06)

ак – 250 (95 - ГК) (обр. – 0,2)

вк – 749 (обр. – 1,1)

CD, CD-Rom, DVD – 1647 (обр. – 2,8)

ФК – 128 (обр. – 0,2)

Обращаемость подсобного фонда Комплексного читального зала

Год /отдел	2	3	4	5	65	75	Проч.	Пер.
2016	2,9	3,2	1,5	3,1	3	2,2	3	5
2015	2,2	3,8	1,6	1,4	3,8	1,4	1	5
2014	5	4,8	1,7	4,2	5	2,8	2	3,5
2013	6,9	3,6	3	7,7	8	3	3	5

Обращаемость подсобного книжного фонда

- **3** (2015- 3; 2014 - 4,2)

Обращаемость подсобного фонда периодических изданий

- **5** (2015-5; 2014 - 3,5)

Количество пользователей Интернет- ресурсами

2016	4156
2015	4730
2014	4707
2013	4550
2012	3129
2011	1980



Крупные, значимые мероприятия:

- Общероссийская акция «Библионочь» ;
- фестиваль «Книга Алтая» ;
- праздник «Пушкинский день» ;
- открытие выставки «Судьба Алтая в судьбе России»;
- «Литературный слэм»;
- Краеведческие чтения;
- «Живая библиотека»;
- акция «Книга в подарок»;
- акция «День белых журавлей»...

Выставки...

Годы	Выставки		Тем. подборки		Представлено / выдано
	П	Ф	П	Ф	
2016	185	216	17	24	5321/7976
2015	212	271	23	31	7099/10621
2014	211	247	25	32	6594/15501
2013	196	255	27	36	6290/9478
2012	186	219	23	19	5643/4087
2011	185	213	37	32	5007/5632
2010	186	217	36	41	5373/4659

Книговыдача с выставок составляет –
3 % (2015- 5) от общ. к/в

Выставки выездные

Отделы	Кол-во выездных		Представлено/	
	выставок		выдано док-тов	
	2015	2016	2015	2016
КЧЗ	17	12	617/ 1409	713/ 1021
ОКиНБ	12	13	349/ 697	493/ 1238
ОГЗ	6	7	292/ 816	189/ 523
ВСЕГО	35	32	1258/ 2922	1395/ 2782

Книговыдача с выездных выставок
составляет – **0,9 %** (2015-1,3) от общ. к/в

Массовые мероприятия

Мероприятия	2013		2014		2015		2016	
	П	Ф	П	Ф	П	Ф	П	Ф
Обзоры, беседы	70	142	70	121	65	114	51	78
Акции, дни, декады	15	15	12	14	12	19	23	40
Конкурсы	8	6	5	5	6	6	4	3
Лектории, клубы, мастер -классы	10	7	8	3	5	4	26	35
Викторины	15	28	21	31	15	28	9	16
Вечера, встречи, фестивали	20	15	16	11	6	15	6	15
Игровые формы работы	12	29	42	50	29	47	7	28
Конференции, чтения	2	2	2	2	4	1	3	3
Презентации	2	4	2	---	1	6	1	1
ШКОЛЫ... (социально- правовых знаний, комп. грамотность)	7	7	5	5	—	—		47
<i>ВСЕГО</i>	161	255	181	242	143	267	130	266

Посещения массовых мероприятий –

- 2016 г. – **18330**
- 2015 г. – **16483**
- 2014 г. – **14711**
- 2013 г. – **11185**
- 2012 г. – **7837**
- 2011 г. – **6321**
- **25,8 %**

Экскурсии

Мероприятия	2013		2014		2015		2016	
	П	Ф	П	Ф	П	Ф	П	Ф
Экскурсии	40	56	40	50	36	52	36	44
КЧЗ	5	8	5	6	5	7	5	5
ОГЗ	5	2	5	4	5	5	5	5
Абонемент	3	4	3	1	2	1	2	-
ОКиНБ	6	17	6	17	8	10	8	7
ОИР	6	11	6	12	6	15	6	19
ПЦПИ	5	8	5	5	5	11	5	7
СБО	5	5	5	5	5	3	5	1
ЗПИ	5	1	5					

Музей «Книга Алтая» «Судьба Алтая в судьбе России»

представлено документов: наименований – 263; экземпляров – 287.

Отдел	2 кв.		3 кв.		4 кв.		ВСЕГО	
	экскур.	посещ., чел.	экскур.	посещ., чел.	экскур.	посещ., чел.	экскур.	посещ., чел.
ОКиНБ	-	-	22	159	-	-	22	159
ЦСРЦД	3	60	33	300	44	180	82	540
Итого:	3	60	55	459	44	180	104	699

Всего проведено экскурсий, обзоров: **104**

Посещение: 96 (открытие) + 699 чел. = **795**

Библиографические справки

Справки	2013		2014		2015		2016	
	П	Ф	П	Ф	П	Ф		
ВСЕГО	6550	5218	6500	4753	6225	4479	6123	4887
КЧЗ	450	433	400	354	380	290	278	382
ОГЗ	195	502	195	544	195	307	195	312
Абонемен т	350	408	350	404	350	407	350	421
ОКиНБ	150	157	150	202	150	160	150	251
ОИР	1200	571	1200	374	1000	396	1000	770
НМО	50	50	50	50		11	50	13
СБО	2700	1446	2700	1417	2700	1488	2700	1327
ПЦПИ	1400	1415	1400	1408	1400	1420	1400	1411
ЗПИ	55	236	55					

В т. числе	2016	2015
ЭК «Марс»	181	197
По телефону	168	77
ОИР	13	10
СБО	41	27
КЧЗ	1	
ОКиНБ	47	
НМО	6	
ЦПИ	61	40
Виртуальные	11	
В удалённом режиме	7	

Распределение запросов по типам

СПРАВКИ	2013	2014	2015	2016
Тематические	2553	2039	2256	2264
Уточняющие	1155	1066	882	696
Адресные	983	1171	817	1085
Фактографическ ие	409	348	346	353
Персональные	118	130	92	107
ВСЕГО	5218	4753	4479	4887

тематические запросы - 46% (50);
уточняющие – 14% (19);
адресные – 22% (19);
фактографические – 7% (5);
персональные - 2%

КЧЗ

По отраслевому содержанию справки распределены:

по естественным наукам - 28% (2015 - 35,6; 2014-36,2);

по технике – 8% (2015 –6,1; 2014-4,6);

сельскому хозяйству -10% (2015-11,1; 2014-5,1);

экономике – 38% (2015-44,6);

медицине - 9% (2015– 6,7; 2014-5,9),

физ.культуре и спорту - 3% (2015-3,7; 2014-2,8);

прочие - 4% (2015-0,8).

В целом количество плановых показателей по библиографическим справкам не выполняется, если посмотреть по годам, то картина выглядит следующим образом –

2016 г. – 4887 (6123)
2015 г. – 4479 (6225)
2014 г. – 4753 (6500)
2013 г. – 5218 (6550)
2012 г. – 4902 (7205)
2011 г. – 5009 (7440)

За 2016 год выполнено 181 (2015-197;2014– 167) справки с использованием аналитических баз данных проекта МАРС АРБИКОНа

2016 г.

консултации – **3894**

(2015-3612; 2014 – 3754),

у СБА – **1278**

(2015-1357; 2014 – 1574)

Консультации	2015		2016	
	П	Ф	П	Ф
ВСЕГО	1150	2255	1086	3894
ОИР	600	1605	600	3219
КЧЗ	300	301	270	259
ЦПИ	130	251	130	218
СБО	70	25	30	13
ОГЗ	50	49	50	177
ОКиНБ	6	19	6	8

по работе с Интернет – **1387** (725,989);
по работе с ПК – **2592** (696,653);
по работе с БД НЭБ – **11**;
по БД «Гарант», «Консультант+» - **306** (307);

Ориентирующие консультации – **310**

Консультации

Консультации у СБА	2015		2016	
	П	Ф	П	Ф
ВСЕГО	1570	1357	1525	1278
ОКиНБ	170	183	170	219
КЧЗ	150	112	105	136
СБО	1200	962	1200	860
ОГЗ	50	98	50	54
ОИР		2		9

За 2016 г. проведено 112 юридических консультаций членами Регионального отделения ассоциации юристов РА, в 2015-136; 2014-89.

Организация СБА

Аналитическая роспись документов	2015		2016	
		6050	9005	6150
ОКиНБ	3050	3897	3050	4736
СБО	2500	4264	2500	5124
ЦПИ	500	505	500	628
НМО		339		
ОИР	100	186	100	580
В электронной среде		1212		1277
В БД «МАРС»	956	799	956	676
БД «Ретропериодика»	450	413	500	601

Реклассификация документов

	2016		2015	
	п	ф	п	ф
в экз.	2500	2517	2500	2500
в назв.:	факт	347		

Ввод документов в ЭК библиотеки	П	Ф
ОКиБН	3050	3897
ЦПИ	500	505
ООФ	6000	6071
	9700	10850

Рекламная деятельность

	2014	2015	2016
Буклеты	34/445	33/552	41/796
КЧЗ	7/100	6/180	12/351
ОГЗ	5/40	4/30	1/20
Абонемент	5/80	5/110	5/155
ОКиНБ	3/45	3/45	3/45
ОИР	12/120	12/120	12/120
ПЦПИ	3/60	6/67	4/73
СБО			3/12
ОФЭБ			1/20

	2014	2015	2016
Листовки-закладки	15/280	17/320	12/346
КЧЗ	2/100	3/119	6/143
ОГЗ	4/80	4/80	1/60
Абонемент	3/100	3/115	3/120
ОКиНБ	2/2	---	---
СБО	---	1/6	1/3
ПЦПИ	3/60	6/67	--
ОФЭБ	--	---	1/20

Информаци я в СМИ в т.ч. сайт	2013		2014		2015		2016	
	68	<u>135</u>	52	<u>136</u>	48	<u>161</u>	69	<u>255</u>
Абонемент	5	1	3	1	3	2	3	3
ОКиНБ	10	18	10	30	10	32	10	40
ОИР	14	34	15	30	16	15	15	33
КЧЗ	11	25	12	37	9	46	6	78
ЦПИ	8	17	7	19	6	33	6	43
СБО	1	1					2	-
ОГЗ	6	16		10	1	1	4	1
НМО	9	20	2	9	9	32	9	41
ООФ							14	16

ИНФОРМАЦИЯ В ГАЗЕТАХ

	2015	2016
В газетах:	42	48
КЧЗ	17	19
ОКиНБ	16	23
ОИР	1	--
НМО	1	3
ЦПИ	3	1
Центр	4	2
СБО	-	---

ИНФОРМАЦИЯ НА РАДИО И ТВ 2016

	П	Ф
На радио:	2	10
ОКиНБ	2	2
КЧЗ	---	7
ОИР	--	1
На ТВ:	4	10
ОКиНБ	3	3
ОИР	--	2
КЧЗ	--	5

	2015	2016
На Сайт:	110	173
Абонемент	2	1
ОКиНБ	8	12
ОИР	6	14
КЧЗ	29	47
ЦПИ	27	42
ОГЗ	1	5
НМО	31	39
ООФ	17	14
На сайте др. организаций	7	19

СМИ	2015	%	2016	%
В газетах:	42	26%	48	19%
На радио:	4	2%	10	4%
На ТВ:	5	3%	10	4%
На Сайт:	110	68%	173	71%
ВСЕГО	161		241	

В 2016г. продолжены **проекты**

- «Экологическая культура — на пути к устойчивому развитию»;
- ~~«Национальная электронная библиотека Республики Алтай»;~~
- «Развитие деятельности регионального центра по работе с книжными памятниками Республики Алтай»;
- «Создание страхового библиотечного фонда Республики Алтай»;
- Организация и развитие системы консервации документов Национального библиотечного фонда;
- проекты МАРС и ЭДД АРБИКОН ;
- Сводный каталог библиотек России.